

EDIZIONE AGOSTO 2024

Dati provinciali del mercato del lavoro

BOLLETTINO



Il presente Bollettino informativo viene pubblicato periodicamente dal Settore Servizi per l'Impiego della Provincia di Pavia e intende riassumere su base mensile i principali indicatori relativi al mercato del lavoro nel nostro territorio. I Servizi per l'Impiego della Provincia di Pavia sono erogati dai Centri per l'Impiego dislocati nelle seguenti sedi:

PAVIA
P.zza Ercole Marelli
n.9/B, 27100

pavia@provincia.pv.it

VOGHERA
Via del Popolo n.42,
27058

voghera@provincia.pv.it

VIGEVANO
Via Boldrini n.1, 27029

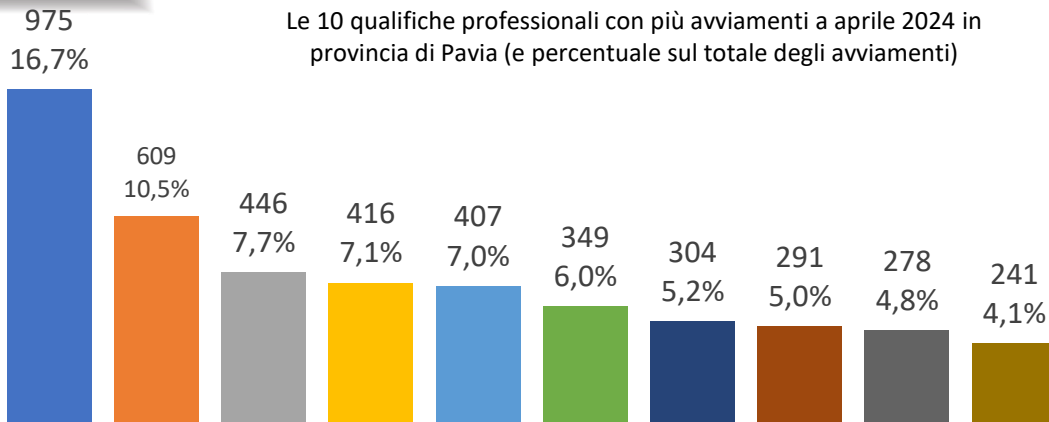
vigevano@provincia.pv.it

Numero unico:
0382597800

www.provincia.pv.it/it

LE PROFESSIONI DEL MESE

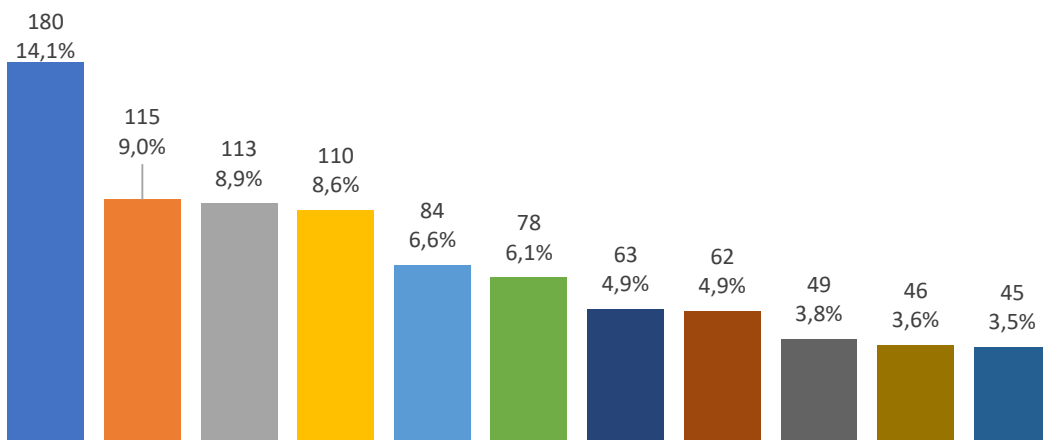
Le 10 qualifiche professionali con più avviamenti a aprile 2024 in provincia di Pavia (e percentuale sul totale degli avviamenti)



- Professioni non qualificate nel commercio e nei servizi
- Professioni qualificate nelle attività ricettive e della ristorazione
- Specialisti della formazione e della ricerca
- Professioni non qualificate nella manifattura, nell'estrazione di minerali e nelle costruzioni
- Addetti alla gestione amministrativa, contabile e finanziaria
- Artigiani ed operai metalmeccanici specializzati e installatori e manutentori elettrici ed elettronici
- Artigiani e operai specializzati dell'industria estrattiva, dell'edilizia e della manutenzione degli edifici
- Addetti alle funzioni di segreteria e alle macchine da ufficio
- Professioni qualificate nelle attività commerciali
- Professioni qualificate nei servizi alla persona

LE PROFESSIONI CON CONTRATTI INDETERMINATI

Le 10 qualifiche professionali con più avviamenti a tempo indeterminato e apprendistato ad aprile 2024 in provincia di Pavia (e percentuale sul totale degli avviamenti a tempo indeterminato)

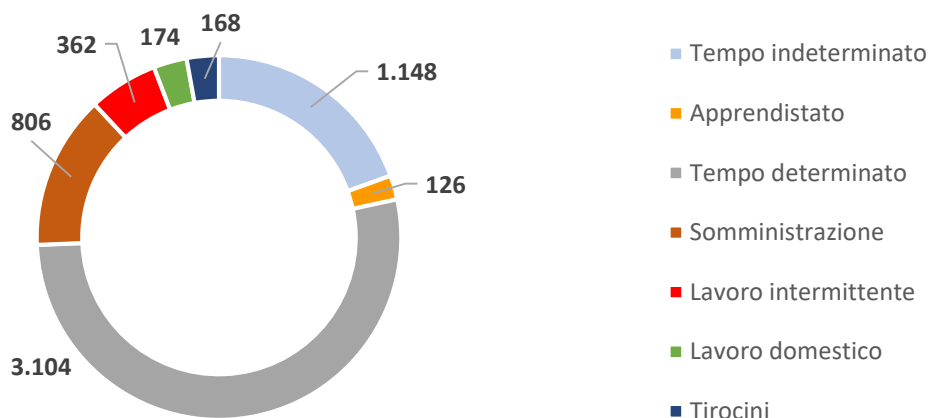


- Addetti alla gestione amministrativa, contabile e finanziaria
- Addetti alle funzioni di segreteria e alle macchine da ufficio
- Artigiani e operai specializzati dell'industria estrattiva, dell'edilizia e della manutenzione degli edifici
- Professioni non qualificate nel commercio e nei servizi
- Professioni qualificate nelle attività ricettive e della ristorazione
- Professioni qualificate nelle attività commerciali
- Artigiani ed operai metalmeccanici specializzati e installatori e manutentori elettrici ed elettronici
- Conduttori di veicoli, di macchinari mobili e di sollevamento
- Professioni non qualificate nella manifattura, nell'estrazione di minerali e nelle costruzioni
- Professioni tecniche nelle scienze della salute e della vita
- Professioni tecniche in campo scientifico, ingegneristico e della produzione

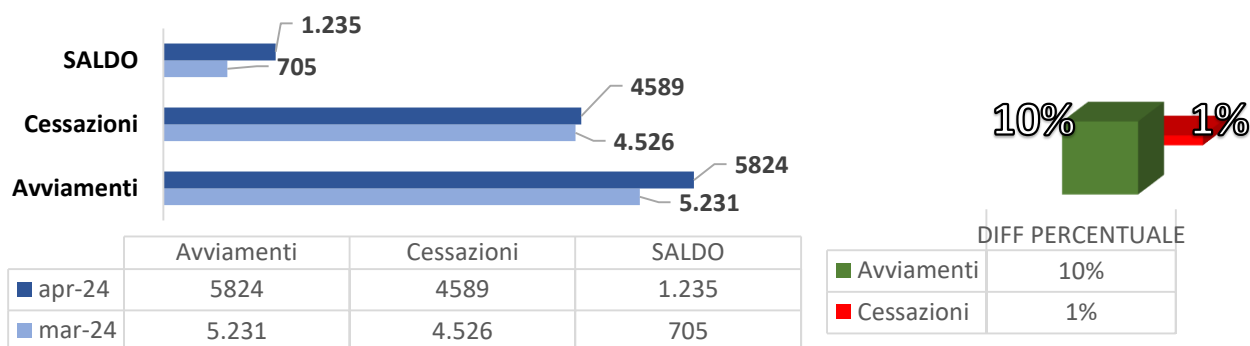
I dati di questa pagina, elaborati da SI.STA.L. 2.0, sono consolidati al 31.05.2024



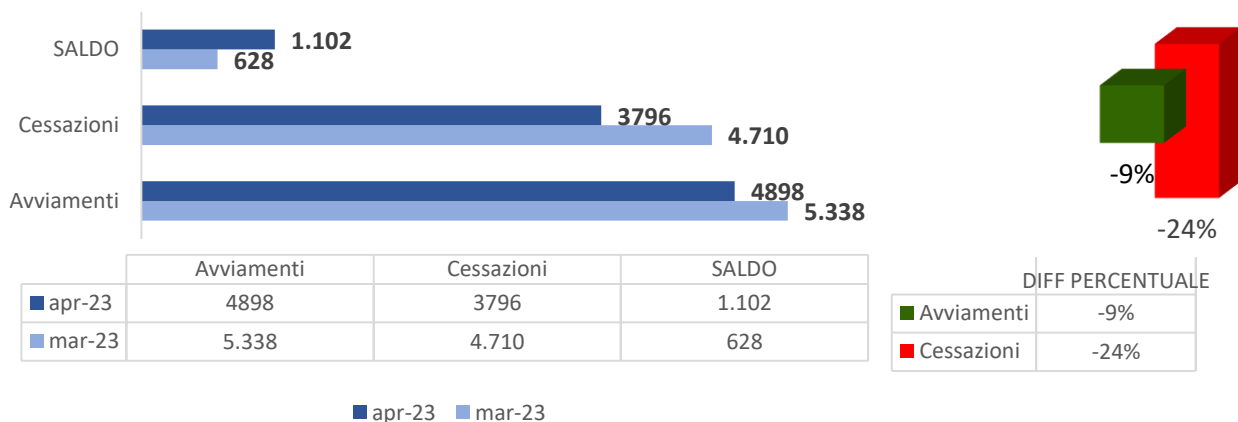
PRINCIPALI TIPOLOGIE CONTRATTUALI
 Contratti attivati ad aprile 2024



TREND ASSUNZIONI – CESSAZIONI
 Comparazione tra assunzioni e cessazioni in provincia di Pavia tra aprile 2024 e marzo 2024



TREND ASSUNZIONI – CESSAZIONI
 Comparazione tra assunzioni e cessazioni in provincia di Pavia tra aprile 2023 e marzo 2023

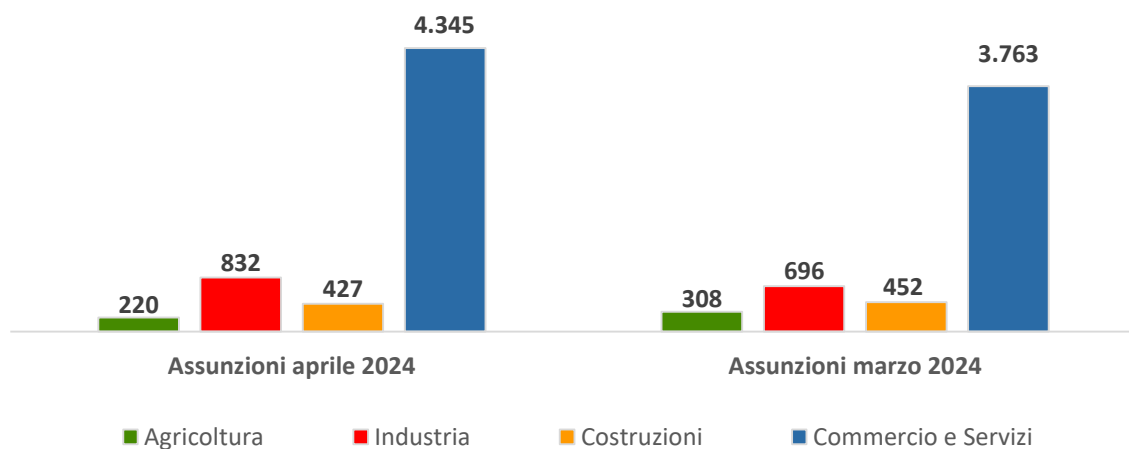


I dati di questa pagina, elaborati da SI.STA.L. 2.0, sono consolidati al 31.05.2024.

Sono al netto degli eventi giornalieri e degli eventi di rapporti non andati a buon fine; non sono inclusi tirocini, contratti LSU, contratti borsa-lavoro e non specificati; vengono inclusi solo i dati relativi a soggetti con età compresa tra 15 e 64 anni.

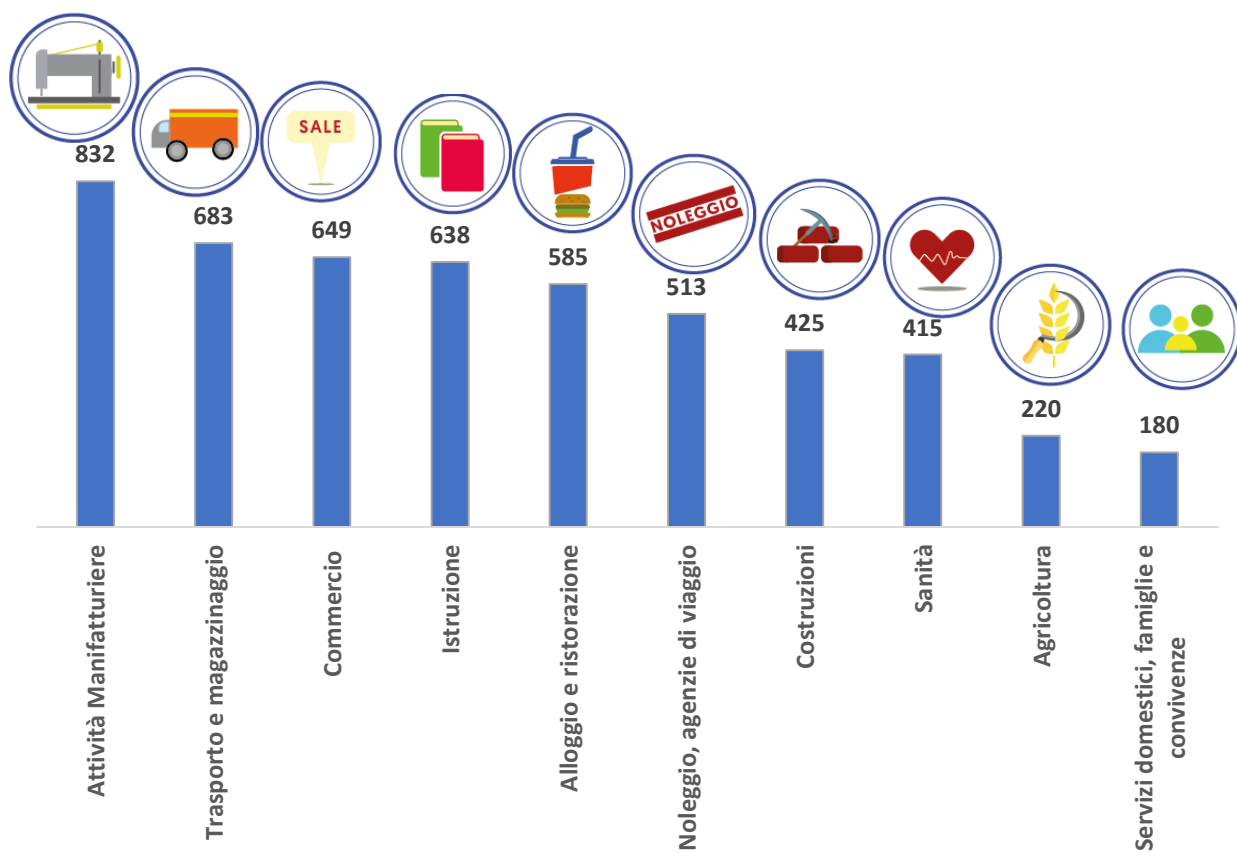
AVVIAMENTI PER SETTORE

Settori produttivi comparati per numero di assunzioni in Provincia di Pavia



TOP 10 SETTORI DI AVVIAMENTO (ATECO):

Riepilogo avviamenti per settore ad aprile 2024 in provincia di Pavia



I dati di questa pagina, elaborati da SI.STA.L. 2.0, sono consolidati al 31.05.2024

I settori di avviamento seguono la classificazione in vigore: ATECO 2007 – aggiornamento 2022.

CONSIDERAZIONI



FINALI



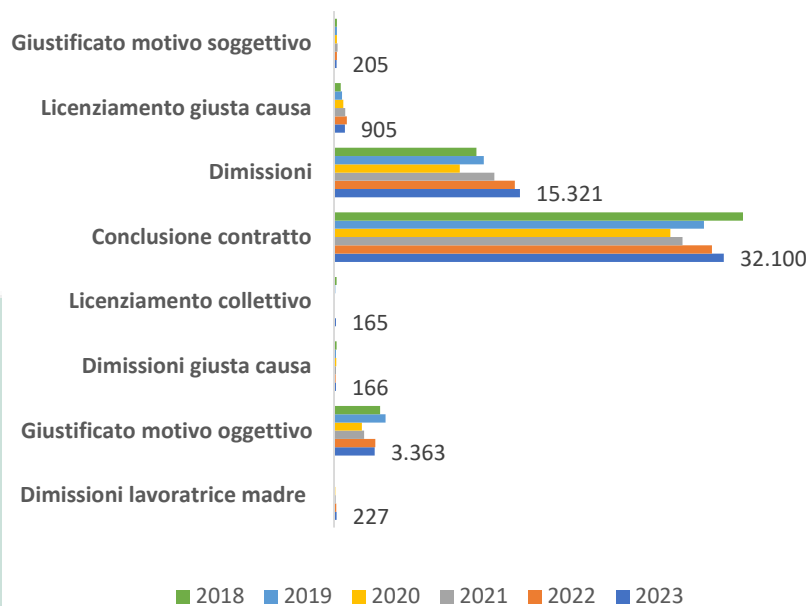
Durante il mese di aprile 2024 gli avviamenti (5.284) sono aumentati del 10% mentre le cessazioni (4.589) sono rimaste stabili rispetto al mese precedente.

Relativamente alle tipologie contrattuali utilizzate, prevale come sempre il contratto a tempo determinato (3.104, pari al 52,72% degli avviamenti), seguito dal tempo indeterminato (1.148, pari al 19,50% degli avviamenti) (pag. 2).

Rispetto al mese precedente, gli avviamenti per macrosettori presentano consistenti oscillazioni, con l'agricoltura e le costruzioni in negativo (rispettivamente - 29% e - 5,53%) e l'industria e i servizi in positivo (+ 19,62% e + 15,47%) (pag. 3).

Tra i settori merceologici ATECO sono prevalsi gli avviamenti nella manifattura (832) come nel mese precedente, nel trasporto e magazzinaggio e nel commercio.

Motivazioni cessazioni contrattuali Provincia di Pavia 2018 - 2023



Ratio Dimissioni/Licenziamenti Provincia di Pavia 2018 - 2023



Il grafico sovrastante rappresenta le principali cause di cessazioni contrattuali nella Provincia di Pavia nel periodo 2018 - 2023 (i dati numerici indicati si riferiscono all'ultimo anno).

Spicca principalmente l'ordinaria cessazione contrattuale al termine stabilito dalle parti, tuttavia si nota anche che le dimissioni hanno un notevole peso rispetto ai licenziamenti per giusta causa e giustificato motivo soggettivo e oggettivo.

La linea di tendenza è la ratio dimissioni/licenziamenti, che rappresenta il rapporto tra queste due dimensioni. Il valore indica appunto di quanto le dimissioni sopravanzano i licenziamenti.

Si nota che dal 2018 ad oggi le dimissioni sono passate da 2,59 a 3,46 volte i licenziamenti, con un picco nel 2021 (3,60). Ciò implica che negli ultimi anni le dimissioni del lavoratore sono cresciute fino ad arrivare a più di 3 volte i licenziamenti.